

MODELY

$$*U_d = 0,8$$

W/m²K



P01 Lapis

- farba RAL 7016
- sklo Satinato
- dĺžka madla 1800 mm



P02 Irys

- farba RAL 7016
- aplikácia z nehrdzavejúcej ocele zlicovaná s panelom
- sklo Satinato
- dĺžka madla 1800 mm



P03 Veneris

- farba RAL 7016
- aplikácia z nehrdzavejúcej ocele zlicovaná s panelom
- sklo Satinato
- dĺžka madla 800 mm



P11 Ebur

- farba RAL 3004
- madlo model PW 72



P12 Onyx

- farba RAL 7016
- aplikácie frézované
- dĺžka madla 1400 mm



P13 Orca

- farba RAL 7016
- aplikácia z nehrdzavejúcej ocele zlicovaná s panelom
- madlo model PW 10

*Sučiniteľ prestupu tepla U_d , vyrátaný na základe dveri jednokrídlových ProThermo 75 Plus model Exclusive, panel P11 o rozmeroch 1100x2150mm.
DODATOČNÉ VYBAVENIE



P21 Solis

- farba RAL 7016
- aplikácia z nehrdzavejúcej ocele zlicovaná s panelom
- sklo Satinato
- dĺžka madla 800 mm




P22 Adamas

- farba RAL 7001
- sklo Satinato
- s priehľadnými pásikmi
- dĺžka madla 800 mm



P23 Murrina

- farba RAL 7016
- aplikácia z nehrdzavejúcej ocele zlicovaná s panelom
- sklo Satinato
- s priehľadnými pásikmi
- dĺžka madla 1800 mm




P31 Citrinus

- farba RAL 7016
- aplikácie frézované
- sklo Satinato
- dĺžka madla 1400 mm



P32 Beryllus

- farba RAL 9007
- aplikácie frézované
- oblúkové madlo - dĺžka 800 mm



P33 Margarita

- farba RAL 3004 / 7016
- aplikácia z nehrdzavejúcej ocele zlicovaná s panelom
- sklo Satinato
- madlo model PZ 76



V skutočnosti výroby dosahujú minimálne hodnoty z tých, ktoré sú uvedené na fotografií.

TYPY A ROZMERY DVERÍ

TYP I



Dvere jednokridlové

Štandardné rozmery:
šírka 850 - 1100
výška 2000 - 2150

TYP II



Dvere jednokridlové s bočným svetlíkom v jednom ráme

Štandardné rozmery:
šírka 1150 - 1650
(fix 300-500 | kridlo 850-1150)
výška 2000 - 2150

TYP III



Dvere jednokridlové s bočnými svetlíkmi v jednom ráme

Štandardné rozmery:
šírka 1450 - 2150
(fix 300-500 | kridlo 850-1150)
výška 2000 - 2150

ŠTANDARDNÉ VYBAVENIE


Vo vnútri

► Kľučka z nehrdzavejúcej ocele vložka BKS so spojku, mini rozeta z nehrdzavejúcej ocele.



Zvonka

► Obdĺžnikové madlo 40 x 20 mm, z nehrdzavejúcej ocele v dĺžkach 800, 1400 alebo 1800 mm, montované na výplni s okrúhrou rozetou z nehrdzavejúcej ocele.



kovanie 3-bodové GU
Mrz ovládané kľúčom.



Pánt 2-kridelkový s reguláciou 3D, 3 kusy vo farbe rámu.

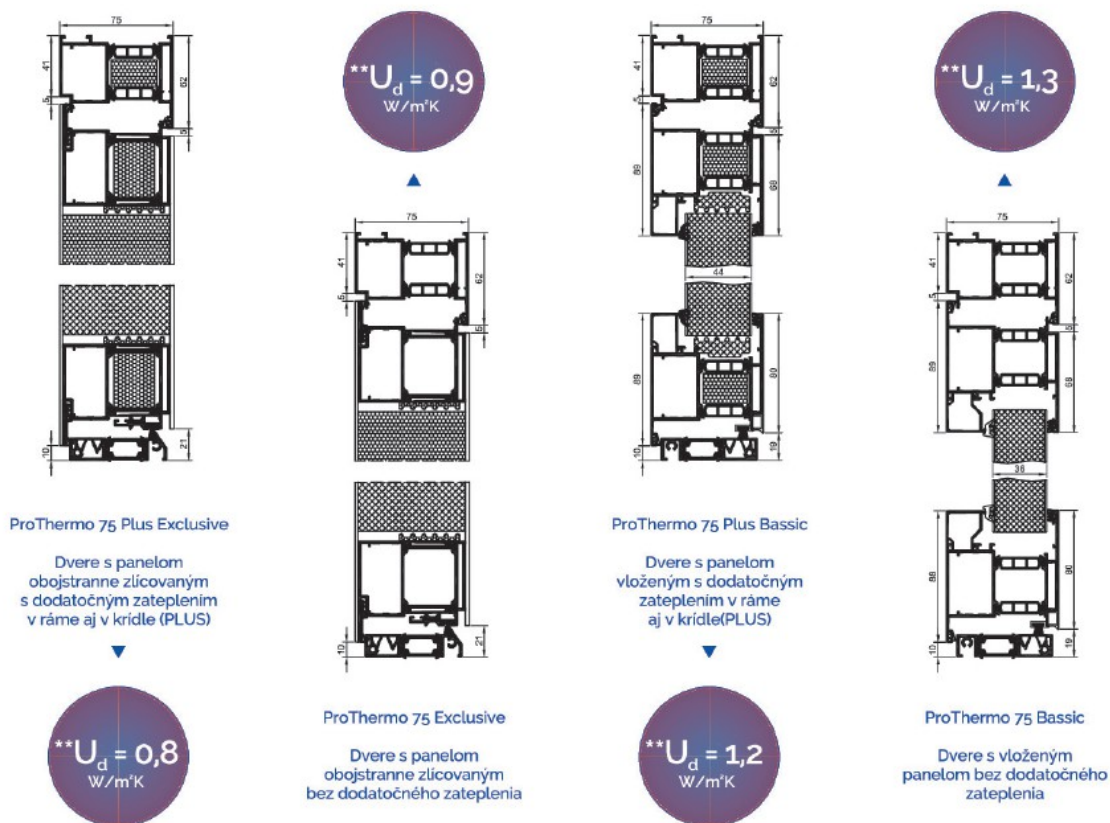
Nízky prah s tepelnou vložkou.

Hrúbka rámu a kridla 75 mm, možnosť použitia zateplenia PLUS.

ŠTANDARDNÉ VYBAVENIE DVERÍ PROTHERMO 75

SYSTÉM	<ul style="list-style-type: none"> • šírka rámu a krídla 75 mm, krídlo lícované s rámom dverí, • dvere otvárajú sa dovnútra, • séria Plus dodatočne zateplená v ráme aj v krídle dverí, • nízky prah 20mm s tepelnou vložkou eloxovaný.
FAREBNÁ ŠKÁLA	<ul style="list-style-type: none"> • každá farba z palety RAL vzorkovníka, popri prípade palety štruktúrálnych farieb Tiger. Za príplatok sú možné aj atypické riešenia ako je dvojfarebné prevedenie, čo znamená inú farbu z interiéru a inú z exteriéru. Taktiež je dostupná verzia nástreku farby v drevodekore.
PANELY	<ul style="list-style-type: none"> • hrúbka 36 mm a 44 mm pre vkladané panely (Bassic) alebo 90 mm pre panely obojstranne lícované (Exclusive), • všetky doplnky z nehrdzavejúcej ocele sú lícované s panelom.
SKLO	<ul style="list-style-type: none"> • štandardné trojsklo s tepelným rámkom Swiss Spacer so súčiniteľom prestupu tepla $U_g=0,5$ W/m²K, • konštrukcia spojenia: vo vnútri bezpečnostné sklo 33.1 (VSG). V strede je na výber priehľadné, Satinato, Chinchila číra, master carre, zvonka priehľadné sklo.
KOVANIE	<ul style="list-style-type: none"> • lištový zámok 3-bodový GU MR2 ovládaný kľúčom, • zvnútra kľučka a rozeta rozdelená v dvoch častiach z nehrdzavejúcej ocele, • z vonkajšej strany rozeta zapustená do panelu a na výber v rovnakej cene sú tri typy madiel montovaných priamo na panel obdĺžnikového tvaru 40 x 200 mm z nehrdzavejúcej ocele v dĺžkach 800, 1400 a 1800 mm, • štandardná vložka typu BKS s tromi kľúčmi, • pánty sa skladajú z dvoch častí s možnosťou regulácie v 3 úrovniach. Na jedny dvere sú použité 3 ks pántov vo farbe rámu a krídla dverí.


TECHNICKÝ PRIEREZ A TERMIKA DVERÍ PROTHERMO 75



**Súčiniteľ prestupu tepla U_d , vyrátnaný na základe dverí jednokrídlových o rozmeroch 1100x2150, model panelu P11 Ebur.

FARBY | SKLÁ

Najpoužívanejšie
farby RAL




Najpoužívanejšie
štruktúrne farby



Satinato



Chinchila číra



Master Carre



Float číry

MOŽNOSTI DODATKOVÉHO VYBAVENIA DVERÍ

